


**AXENCIA GALEGA DAS INDUSTRIAS CULTURAIS**

# AXENCIA GALEGA DAS INDUSTRIAS CULTURAIS

OXADIC13 - CFL003  
09/06/2010  
Páxina:1


## BALANCE Data: 31/12/2009

Nº CONTAS	ACTIVO	31/12/2009	31/12/2008	Nº CONTAS	PASIVO	31/12/2009	31/12/2008
	<b>A) INMOBILIZADO</b>	<b>1.197.274,08</b>	<b>982.377,36</b>		<b>A) FONDOS PROPIOS</b>	<b>2.605.053,65</b>	<b>1.078.300,48</b>
	I. Inversións destinadas ao uso xeral	0,00	0,00		I. Patrimonio	0,00	0,00
200	1. Terrens e bens naturais	0,00	0,00	100	1. Patrimonio	0,00	0,00
201	2. Infraestruturas e bens destinados ao uso xeral	0,00	0,00	101	2. Patrimonio recibido en adscrición	0,00	0,00
208	3. Bens do Patrimonio histórico, artístico e cultural	0,00	0,00	103	3. Patrimonio recibido en cesión	0,00	0,00
	II. Inmobilizacións inmateriais	11.048,17	16.412,56	(107)	4. Patrimonio entregado en adscrición	0,00	0,00
210	1. Gastos de investigación e desenvolvemento	0,00	0,00	(108)	5. Patrimonio entregado en cesión	0,00	0,00
212	2. Propiedade industrial	26.182,00	26.182,00	(109)	6. Patrimonio entregado ao uso xeral	0,00	0,00
215	3. Aplicacións informáticas	12.423,24	12.423,24	11	II. Reservas	0,00	0,00
216	4. Propiedade intelectual	0,00	0,00		III. Resultados de exercicios anteriores	970.156,93	923.260,80
217	5. Dereitos sobre bens en réxime de arrendamento financeiro	0,00	0,00	120	1. Resultados positivos de exercicios anteriores	970.156,93	923.260,80
219	6. Outro inmovilizado inmaterial	36.900.721,72	32.170.894,92	(121)	2. Resultados negativos de exercicios anteriores	0,00	0,00
(281)	7. Amortizacións	-36.928.278,85	-32.193.087,60	129	IV. Resultados do exercicio	1.634.896,72	155.039,63
	III. Inmobilizacións materiais	1.186.225,97	945.964,80	14	<b>B) PROVISIÓNS PARA RISCOS E GASTOS</b>	<b>0,00</b>	<b>0,00</b>
220,221	1. Terrens e construcións	442.184,96	155.332,45		<b>C) ACREDORES A LONGO PRAZO</b>	<b>0,00</b>	<b>0,00</b>
223	2. Instalacións técnicas, maquinaria e ferramentas	532.220,67	486.590,10	150	I. Emisións de obrigacións e outros valores negociables	0,00	0,00
226	3. Mobiliario	283.124,20	262.121,96	155	1. Obrigacións e bonos	0,00	0,00
227,228,229	4. Outro inmovilizado	625.944,87	598.098,20	156	2. Débedas representadas noutros valores negociables	0,00	0,00
(282)	5. Amortizacións	-897.248,73	-556.177,93	158	3. Xuros de obrigacións e outros valores	0,00	0,00
23	IV. Inversións xestionadas	0,00	0,00	158,159	4. Débedas en moeda estranxeira	0,00	0,00
	V. Inversións financeiras permanentes	0,00	0,00		II. Outras débedas a longo prazo	0,00	0,00
250,251,256	1. Carteira de valores a longo prazo	0,00	0,00	170,176	1. Débedas con entidades de crédito	0,00	0,00
252,253,257	2. Outros investimentos e créditos a longo prazo	0,00	0,00	171,173,177	2. Outras débedas	0,00	0,00
260,265	3. Fianzas e depósitos constituídos a longo prazo	0,00	0,00	178,179	3. Débedas en moeda estranxeira	0,00	0,00
(297)	4. Provisións	0,00	0,00	180,185	4. Fianzas e depósitos recibidos a longo prazo	0,00	0,00
27	<b>B) GASTOS A DISTRIBUÍR EN VARIOS EXERCICIOS</b>	<b>0,00</b>	<b>0,00</b>	259	III. Desembolsos pendentes sobre accións non exixidos	0,00	0,00
	<b>C) ACTIVO CIRCULANTE</b>	<b>6.883.166,50</b>	<b>1.846.550,22</b>		<b>D) ACREDORES A CURTO PRAZO</b>	<b>5.475.366,93</b>	<b>1.729.627,15</b>
	I. Existencias	0,00	0,00		I. Emisións de obrigacións e outros valores negociables	0,00	0,00
30	1. Comerciais	0,00	0,00	500	1. Obrigacións e bonos a curto prazo	0,00	0,00
31,32	2. Materias primas e outros aprovisionamentos	0,00	0,00	505	2. Débedas representadas noutros valores negociables	0,00	0,00
33,34	3. Produtos en curso e semiterminados	0,00	0,00	506	3. Xuros de obrigacións e outros valores	0,00	0,00
35	4. Produtos terminados	0,00	0,00	508,509	4. Débedas en moeda estranxeira	0,00	0,00
36	5. Subprodutos, residuos e materiais recuperados	0,00	0,00		II. Débedas con entidades de crédito	0,00	0,00
(39)	6. Provisións	0,00	0,00	520	1. Préstamos e outras débedas	0,00	0,00
	II. Debedores	6.446.649,69	937.483,39	526	2. Débedas por xuros	0,00	0,00
43	1. Debedores orzamentarios	6.503.724,70	994.026,17		III. Acredores	5.475.366,93	1.729.627,15
44	2. Debedores non orzamentarios	0,00	532,23	40	1. Acredores orzamentarios	5.418.091,05	1.558.906,35
45	3. Debedores por administración de recursos por conta doutros entes públicos.	0,00	0,00	41	2. Acredores non orzamentarios	914,89	1.744,07
470,471,472	4. Administracións Públicas	0,00	0,00	45	3. Acredores por administración de recursos por conta doutros entes públicos	0,00	0,00
550,555,558	5. Outros debedores	0,00	0,00	475,476,477	4. Administracións Públicas	56.381,19	168.976,73
(490)	6. Provisións	-57.075,01	-57.075,01	521,523,527,528,529	5. Outros acredores	0,00	0,00
	III. Inversións financeiras temporais	0,00	0,00	550,554,559	6. Fianzas e depósitos recibidos a curto prazo	0,00	0,00
540,541,546,(549)	1. Carteira de valores a curto prazo	0,00	0,00	560,561	IV. Axustes por periodificación	0,00	0,00
542,543,544,545,547,548	2. Outros investimentos e créditos a curto prazo	0,00	0,00	485,585			
565,566	3. Fianzas e depósitos constituídos a curto prazo	0,00	0,00				
(597),(598)	4. Provisións	0,00	0,00				
57	IV. Tesourería	436.516,81	908.066,83				
480,580	V. Axustes por periodificación	0,00	0,00				
	<b>TOTAL XERAL (A+B+C)</b>	<b>8.080.440,58</b>	<b>2.807.927,58</b>		<b>TOTAL XERAL (A+B+C+D+E)</b>	<b>8.080.440,58</b>	<b>2.807.927,58</b>



**AXENCIA GALEGA DAS INDUSTRIAS CULTURAIS**  
**CONTA DO RESULTADO ECONÓMICO-PATRIMONIAL**  
Data: 31/12/2009

Nº CONTAS	DEBE	31/12/2009	31/12/2008	Nº CONTAS	HABER	31/12/2009	31/12/2008
	<b>A) GASTOS</b>	<b>15.783.900,88</b>	<b>5.750.693,12</b>		<b>B) INGRESOS</b>	<b>17.418.887,58</b>	<b>5.805.732,76</b>
71	1. Redución de existencias de produtos terminados e en curso de fabricación	0,00	0,00	700,701,702,703,704	1. Ventas e prestacións de servizos	0,00	0,00
600,(608),(609),610*	2. Aprovisionamentos	0,00	0,00	705,741,742	a) Ventas	0,00	0,00
601,602,(608),(609),611*,612*	a) Consumo de mercadorias	0,00	0,00	(708),(709)	b) Prestacións de servizos	0,00	0,00
607	b) Consumo de materias primas e outras materias consumibles	0,00	0,00	71	c) Devolucións e "rappels" sobre vendas	0,00	0,00
	c) Outros gastos externos	0,00	0,00		2. Aumento de existencias de produtos terminados e en curso de fabricación	0,00	0,00
	3. Outros gastos de xestión ordinaria	8.618.847,04	4.164.974,89	72,73,740,743,744	3. Outros ingresos de xestión ordinaria	297.950,09	166.994,07
640,641	a) Gastos de persoal	2.149.171,01	819.643,82	773	a) Ingresos tributarios	0,00	6,50
642,644	x.1) Soldos, salarios e asimilados	1.644.672,79	623.625,49	78	b) Reintegros	12.500,00	0,00
645	a.2) Cargas sociais	504.498,22	196.018,33		c) Traballos realizados pola entidade	0,00	0,00
68	b) Prestacións sociais	0,00	0,00	775,776,777	d) Outros ingresos de xestión	280.974,34	166.987,57
	c) Dotacións para amortizacións de inmovilizado	4.876.282,05	2.264.592,79	790	d.1) Ingresos accesorios e outros de xestión corrente	280.974,34	166.987,57
	d) Variación de provisións de tráfico	0,00	-8.075,00	760	d.2) Exceso de provisións de riscos e gastos	0,00	0,00
693,(793)	d.1) Variación de provisións de existencias	0,00	0,00	761,762	e) Ingresos de participacións en capital	0,00	0,00
675,694,(794)	d.2) Variación de provisións e perdas de créditos incobrables	0,00	-8.075,00		f) Ingresos doutros valores negociables e de créditos do activo inmovilizado	0,00	0,00
	e) Outros gastos de xestión	1.593.413,98	1.088.813,38	763,765,769	g) Outros xuros e ingresos asimilados	4.475,75	0,00
62	e.1) Servizos exteriores	1.593.413,98	1.088.813,38	766	g.1) Outros xuros	4.475,75	0,00
63	e.2) Tributos	0,00	0,00	768	g.2) Beneficios en investimentos financeiros	0,00	0,00
676	e.3) Outros gastos de xestión corrente	0,00	0,00		h) Diferencias positivas de cambio	0,00	0,00
	f) Gastos financeiros e asimilables	0,00	0,00	750	4. Transferencias e subvencións	17.120.937,49	5.738.738,68
661,662,663,665,669	f.1) Por débedas	0,00	0,00	751	a) Transferencias correntes	4.304.451,84	2.401.854,18
666,667	f.2) Perdas de investimentos financeiros	0,00	0,00	753	b) Subvencións correntes	0,00	0,00
696,698,699,(796),(798),(799)	g) Variación das provisións de investimentos financeiros	0,00	0,00	755	c) Transferencias de capital	11.416.485,85	3.336.884,50
668	h) Diferencias negativas de cambio	0,00	0,00	756	d) Subvencións de capital	1.400.000,00	0,00
	4. Transferencias e subvencións	7.165.143,82	1.573.388,19	770,771	5. Ganancias e ingresos extraordinarios	0,00	0,00
650	a) Transferencias correntes	1.210.316,07	515.544,30	774	a) Beneficios procedentes do inmovilizado	0,00	0,00
651	b) Subvencións correntes	105.400,00	118.869,33	778	b) Beneficios por operacións de endebedamento	0,00	0,00
655	c) Transferencias de capital	2.392.578,83	896.064,98	779	c) Ingresos extraordinarios	0,00	0,00
656	d) Subvencións de capital	3.456.848,82	102.889,58		d) Ingresos e beneficios doutros exercicios	0,00	0,00
	5. Perdas e gastos extraordinarios	0,00	12.350,00				
670,671	a) Perdas procedentes de inmovilizado	0,00	0,00				
674	b) Perdas por operacións de endebedamento	0,00	0,00				
678	c) Gastos extraordinarios	0,00	0,00				
679	d) Gastos e perdas doutros exercicios	0,00	12.350,00				
	<b>AFORRO</b>	<b>1.834.898,72</b>	<b>155.039,63</b>				

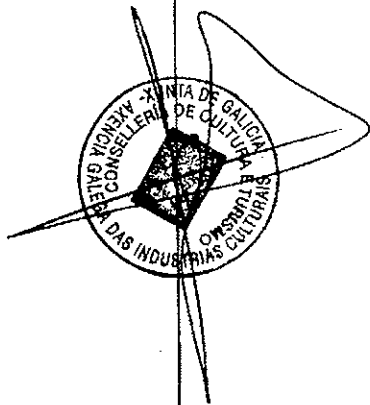


# AXENCIA GALEGA DAS INDUSTRIAS CULTURAIS

## CONTA XERAL LIQUIDACIÓN DO PRESUPOSTO DE GASTOS LIQUIDACIÓN DO ESTADO DE GASTOS RESUME XERAL POR CAPITULO

ATA DECEMBRO DO 2009

CAP.	DESCRICIÓN	CRÉDITOS PRESUPUESTARIOS			OBRIGAS REC. NETAS	REMANENTES DE CRÉDITO	
		INICIAIS	MODIFICACIÓN	DEFINITIVOS		COMPROMETIDO	NON COMPROMETIDO
1	GASTOS DE PERSOAL	2.338.733,00	1.290,81	2.340.023,81	2.149.171,01	0,00	190.852,8
2	GASTOS EN BENS CORRENTES E SERVIZOS	1.492.251,00	301.335,83	1.793.586,83	1.593.413,98	663,09	199.509,7
4	TRANSFERENCIAS CORRENTES	1.018.328,00	425.772,00	1.444.100,00	1.299.402,32	0,00	144.697,6
6	INVESTIMENTOS REAIS	3.085.255,00	3.468.746,01	6.554.001,01	5.111.158,77	0,00	1.442.842,2
7	TRANSFERENCIAS DE CAPITAL	6.620.000,00	-362.204,93	6.257.795,07	5.849.427,75	199.391,50	208.975,8
	<b>TOTAL</b>	<b>14.554.567,00</b>	<b>3.834.939,72</b>	<b>18.389.506,72</b>	<b>16.002.573,83</b>	<b>200.054,59</b>	<b>2.186.878,3</b>



X


CCL006

## AXENCIA GALEGA DAS INDUSTRIAS CULTURAIS

### CONTA XERAL LIQUIDACIÓN DO PRESUPOSTO DE GASTOS DESENROLO DOS PAGAMENTOS PRESUPOSTOS RESUME XERAL POR CAPITULO

ATA DECEMBRO DO 2009

CAP.	DESCRICIÓN	OBRIGACIÓNS RECOÑECIDAS	PROPOSTAS DE PAGAMENTO	SALDO DE OBRIGACIÓNS	PAGAMENTOS ORDEADOS	PROPOSTAS PENDENTES DE ORDEAR	PAGADOS	ORDES DE PAG. PENDENTES
1	GASTOS DE PERSOAL	2.149.171,01	2.147.880,20	1.290,81	2.147.880,20	0,00	2.147.880,20	0,0
2	GASTOS EN BENS CORRENTES E SE	1.593.413,98	1.593.413,98	0,00	1.491.532,70	101.881,28	1.491.532,70	0,0
4	TRANSFERENCIAS CORRENTES	1.299.402,32	1.175.640,61	123.761,71	969.238,27	206.402,34	969.238,27	0,0
6	INVESTIMENTOS REAIS	5.111.158,77	5.076.498,27	34.660,50	3.654.151,64	1.422.346,63	3.654.151,64	0,0
7	TRANSFERENCIAS DE CAPITAL	5.849.427,75	4.109.566,24	1.739.861,51	2.688.112,47	1.421.453,77	2.688.112,47	0,0
	<b>TOTAL</b>	<b>16.002.573,83</b>	<b>14.102.999,30</b>	<b>1.899.574,53</b>	<b>10.950.915,28</b>	<b>3.152.084,02</b>	<b>10.950.915,28</b>	<b>0,0</b>




# AXENCIA GALEGA DAS INDUSTRIAS CULTURAIS

## CONTA XERAL LIQUIDACIÓN DO PRESUPOSTO DE INGRESOS LIQUIDACIÓN DO ESTADO DE INGRESOS

### RESUME XERAL POR CAPITULOS

ATA DECEMBRO DO 2009

CAPITULO	DESCRICIÓN	PREVISIÓNS INICIAIS	MODIFICACIÓN DE PREVISIÓNS		PREVISIÓNS DEFINITIVAS	DEREITOS RECOÑECIDOS NETOS	COMPARACIÓN PREVISIÓNS- DEREITOS	
			EN AUMENTO	EN DISMINUCIÓN			EXCESO PREVISIÓNS S/DEREITOS	EXCESO DEREITOS S/PREVISIÓNS
3	TAXAS, PREZOS E OUTROS INGRESOS	0,00	0,00	0,00	0,00	21.298,40	0,00	21.298,40
4	TRANSFERENCIAS CORRENTES	4.349.312,00	0,00	0,00	4.349.312,00	4.304.451,84	44.860,16	0,00
5	INGRESOS PATRIMONIAIS	500.000,00	0,00	0,00	500.000,00	276.651,69	223.348,31	0,00
7	TRANSFERENCIAS DE CAPITAL	9.705.255,00	0,00	0,00	9.705.255,00	12.816.485,65	0,00	3.111.230,65
	TOTAL ....	14.554.567,00	0,00	0,00	14.654.567,00	17.418.887,58	0,00	2.864.320,58



# AXENCIA GALEGA DAS INDUSTRIAS CULTURAIS

## CONTA XERAL LIQUIDACIÓN DOS PRESUPOSTOS DE INGRESOS II.-DESENROLO DO PROCESO DE XESTIÓN DEREITOS CANCELADOS RESUME XERAL POR CAPITULOS

ATA DECEMBRO DO 2009

CAPITULO	DESCRICIÓN	DEREITOS RECOÑECIDOS NETOS	RECADACIÓN			BAIXAS POR INSOLVENCIA E OUTRAS	TOTAL LIQUIDACIÓN CANCELADAS	DEREITOS RECO. PDTES. DE COBRO 31-12
			TOTAL	DEVOLUCIÓN INGRESOS	NETA			
3	TAXAS, PREZOS E OUTROS INGRESOS	21.298,40	21.298,40	0,00	21.298,40	0,00	21.298,40	0,00
4	TRANSFERENCIAS CORRENTES	4.304.451,84	3.739.736,02	0,00	3.739.736,02	0,00	3.739.736,02	584.715,82
5	INGRESOS PATRIMONIAIS	276.651,69	255.138,76	0,00	255.138,76	0,00	255.138,76	21.512,93
7	TRANSFERENCIAS DE CAPITAL	12.816.485,65	7.018.413,06	0,00	7.018.413,06	0,00	7.018.413,06	5.798.072,59
	TOTAL ....	17.418.887,58	11.034.586,24	0,00	11.034.586,24	0,00	11.034.586,24	6.384.301,34

